



وَأَرْوَعُ التَّحْطِيطِ التَّنْوِيِّ وَالْإِحْصَاءِ
Ministry of Development Planning and Statistics

النشرة الفصلية
الإحصاءات السكانية والاجتماعية
QUARTERLY BULLETIN
POPULATION & SOCIAL
STATISTICS

الربع الثالث ٢٠١٦
The Third Quarter

Forward

This issue of the Quarterly Population and Social bulletin which covers Q3, 2016, compared to Q2, 2016. The Newsletter aims to provide all data users with the latest information on population and social indicators in view of the increasing demand for such data by specialists.

We hope that this bulletin provides you with useful data and covers most of the requirements of statistical data users. We seize this opportunity to extend our sincere thanks to all those who provide us with data and information on a regular basis via electronic links.

Dr. Saleh M. Al-Nabit
Minister of Development Planning and Statistics

تقديم

هذا العدد من النشرة الفصلية السكانية والاجتماعية والذي يغطي الربع الثالث من عام ٢٠١٦ مع مقارنة الربع الثاني لنفس العام والهدف من هذه النشرة هو تزويد جميع مستخدمي البيانات بأحدث المعلومات والمؤشرات السكانية والاجتماعية نظراً للطلب المتزايد على مثل هذه البيانات من ذوي الاختصاص.

ونأمل أن يكون ما وفرته هذه النشرة من بيانات ذات فائدة وتغطي بعض متطلبات المستخدمين للبيانات الإحصائية ولا يسعنا إلا أن نتقدم بجزيل الشكر لجميع الجهات التي تزودنا بالبيانات والمعلومات بصورة منتظمة من خلال الربط الالكتروني.

د. صالح بن محمد النابت
وزير التخطيط التنموي والإحصاء

Overview

This bulletin is published on a regular basis (quarterly) by the Population and Social Statistics Dept. It includes data on population and vital statistics (marriage and divorce, births and deaths), noting that these data are preliminary.

نبذة مختصرة

تصدر هذه النشرة بصفة دورية (ربع سنوية) عن إدارة الإحصاءات السكانية والاجتماعية والتي تتضمن بيانات عن السكان، الإحصاءات الحيوية (الزواج والطلاق - المواليد والوفيات)، علماً بأن هذه البيانات أولية.

Contents

المحتويات

Tables	رقم الصفحة Page No.	رقم الجدول Table No.	الجداول
POPULATION			السكان
POPULATION BY GENDER & AGE GROUPS, The Third Quarter, 2016		1	السكان حسب النوع والفئات العمرية، الربع الثالث، ٢٠١٦
ARRIVALS BY PORTS OF ENTRY AND NATIONALITIES, The Third Quarter, 2016		2	القادمون حسب المنفذ ومجموعات جنسيات الدول، الربع الثالث، ٢٠١٦
DEPARTURES BY PORTS OF EXIT AND NATIONALITIES, The Third Quarter, 2016		3	المغادرون حسب المنفذ ومجموعات جنسيات الدول، الربع الثالث، ٢٠١٦
MARRIAGE & DIVORCE			الزواج والطلاق
MARRIAGES BY NATIONALITY OF HUSBAND, AND PLACE OF HUSBAND'S RESIDENCE, Second Quarter - Third Quarter 2016		4	عقود الزواج حسب الجنسية ومكان إقامة الزوج، الربع الثاني - الربع الثالث ٢٠١٦
MARRIAGES BY NATIONALITY OF WIFE AND PLACE OF WIFE'S RESIDENCE, Second Quarter - Third Quarter 2016		5	عقود الزواج حسب الجنسية ومكان إقامة الزوجة، الربع الثاني - الربع الثالث ٢٠١٦
MARRIAGES BY NATIONALITY OF HUSBAND, Second Quarter - Third Quarter 2016		6	عقود الزواج حسب جنسية الزوج، الربع الثاني - الربع الثالث ٢٠١٦
MARRIAGES BY NATIONALITY AND PLACE OF HUSBAND'S RESIDENCE, The Third Quarter, 2016		7	عقود الزواج حسب الجنسية ومكان إقامة الزوج، الربع الثالث، ٢٠١٦
MARRIAGES BY NATIONALITY AND PLACE OF WIFE'S RESIDENCE, The Third Quarter, 2016		8	عقود الزواج حسب الجنسية ومكان إقامة الزوجة، الربع الثالث، ٢٠١٦
MARRIAGES BY NATIONALITY OF WIFE AND HUSBAND, The Third Quarter, 2016		9	عقود الزواج حسب جنسية الزوجة والزوج، الربع الثالث، ٢٠١٦
MARRIAGES BY AGE GROUP OF WIFE AND HUSBAND, The Third Quarter, 2016		10	عقود الزواج حسب فئة عمر الزوجة والزوج، الربع الثالث، ٢٠١٦
DIVORCES BY NATIONALITY OF HUSBAND, Second Quarter - Third Quarter 2016		11	إشهادات الطلاق حسب جنسية الزوج، الربع الثاني - الربع الثالث ٢٠١٦

Contents

المحتويات

Tables	رقم الصفحة Page No.	رقم الجدول Table No.	الجدول
DIVORCES BY NATIONALITY OF WIFE AND DURATION OF MARRIAGE, Second Quarter - Third Quarter 2016		12	إشهادات الطلاق حسب جنسية الزوجة ومدة الحياة الزوجية.الربع الثاني - الربع الثالث ٢٠١٦
DIVORCES BY NATIONALITY OF HUSBAND AND AGE GROUP, Second Quarter - Third Quarter 2016		13	إشهادات الطلاق حسب جنسية الزوج والفئة العمرية. الربع الثاني - الربع الثالث ٢٠١٦
DIVORCES BY NATIONALITY OF WIFE AND AGE GROUP, Second Quarter - Third Quarter 2016		14	إشهادات الطلاق حسب جنسية الزوجة والفئة العمرية.الربع الثاني - الربع الثالث ٢٠١٦
DIVORCES BY TYPE OF DIVORCE AND WIFE'S AGE GROUP, The Third Quarter, 2016		15	إشهادات الطلاق حسب نوع الطلاق وفئة عمر الزوجة. الربع الثالث، ٢٠١٦
DIVORCES BY TYPE OF DIVORCE AND NATIONALITY OF HUSBAND, The Third Quarter, 2016		16	إشهادات الطلاق حسب نوع الطلاق وجنسية الزوج. الربع الثالث، ٢٠١٦
DIVORCES BY AGE GROUP OF WIFE AND HUSBAND, The Third Quarter, 2016		17	إشهادات الطلاق حسب فئة عمر الزوجة والزوج. الربع الثالث، ٢٠١٦
DIVORCES BY TYPE OF DIVORCE AND DURATION OF MARRIAGE OF HUSBAND, The Third Quarter, 2016		18	إشهادات الطلاق حسب نوع الطلاق ومدة الحياة الزوجية للزوج. الربع الثالث، ٢٠١٦
DIVORCES BY TYPE OF DIVORCE AND DURATION OF MARRIAGE OF WIFE, The Third Quarter, 2016		19	إشهادات الطلاق حسب نوع الطلاق ومدة الحياة الزوجية للزوجة. الربع الثالث، ٢٠١٦
DIVORCES BY NATIONALITY, GENDER AND MONTH, Second Quarter - Third Quarter 2016		20	إشهادات الطلاق حسب الجنسية والنوع والشهر. الربع الثاني - الربع الثالث ٢٠١٦
DIVORCES BY NATIONALITY OF HUSBAND AND AGE GROUP , Second Quarter - Third Quarter 2016		21	إشهادات الطلاق حسب جنسية الزوج والفئة العمرية ، الربع الثاني - الربع الثالث ٢٠١٦
DIVORCES BY NATIONALITY OF WIFE AND AGE GROUP, Second Quarter - Third Quarter 2016		22	إشهادات الطلاق حسب جنسية الزوجة والفئة العمرية. الربع الثاني - الربع الثالث ٢٠١٦

Contents

المحتويات

Tables	رقم الصفحة Page No.	رقم الجدول Table No.	الجدول
BIRTHS & DEATHS			المواليد والوفيات
REGISTERED LIVE BIRTHS BY NATIONALITY & AGE GROUP OF MOTHER, Second Quarter - Third Quarter 2016		23	المواليد أحياء المسجلون حسب الجنسية وفئة عمر الأم، الربع الثاني - الربع الثالث ٢٠١٦
REGISTERED LIVE BIRTHS BY GENDER AND NATIONALITY, Second Quarter - Third Quarter 2016		24	المواليد الأحياء المسجلون حسب النوع والجنسية، الربع الثاني - الربع الثالث ٢٠١٦
REGISTERED LIVE BIRTHS BY NATIONALITY, GENDER AND AGE GROUP OF MOTHER, The Third Quarter, 2016		25	المواليد أحياء المسجلون حسب الجنسية والنوع وفئة عمر الأم، الربع الثالث، ٢٠١٦
REGISTERED LIVE BIRTHS BY NATIONALITY AND GENDER, The Third Quarter, 2016		26	المواليد أحياء المسجلون حسب الجنسية والنوع، الربع الثالث، ٢٠١٦
REGISTERED DEATHS BY NATIONALITY, GENDER, Second Quarter - Third Quarter 2016		27	الوفيات المسجلة حسب الجنسية والنوع، الربع الثاني - الربع الثالث ٢٠١٦
REGISTERED QATARI DEATHS BY GENDER AND PLACE OF DEATH, Second Quarter - Third Quarter 2016		28	الوفيات المسجلة للقطريين حسب النوع ومكان الوفاة، الربع الثاني - الربع الثالث ٢٠١٦
REGISTERED INFANT DEATHS BY GENDER AND NATIONALITY, Second Quarter - Third Quarter 2016		29	وفيات الأطفال الرضع المسجلة حسب النوع والجنسية، الربع الثاني - الربع الثالث ٢٠١٦
REGISTERED DEATHS BY NATIONALITY, GENDER, The Third Quarter, 2016		30	الوفيات المسجلة حسب الجنسية والنوع، الربع الثالث، ٢٠١٦
QATARI DEATHS BY GENDER AND PLACE OF DEATH, The Third Quarter, 2016		31	الوفيات المسجلة للقطريين حسب مكان الوفاة والنوع، الربع الثالث، ٢٠١٦
REGISTERED INFANT DEATHS BY GENDER AND NATIONALITY, The Third Quarter, 2016		32	وفيات الأطفال الرضع المسجلة حسب النوع والجنسية، الربع الثالث، ٢٠١٦

First: Population Statistics

This part of the Population and Social Statistics bulletin includes data on the number of population for Q3, 2016 by age groups and gender.

It also includes the number of people arriving and departing Qatar through various ports during Q3, 2016.

أولاً: الإحصاءات السكانية

يتضمن هذا الجزء من نشرة الإحصاءات السكانية والاجتماعية بيانات عن عدد السكان للربع الثالث لعام ٢٠١٦ حسب الفئات العمرية والنوع.

كما يتضمن عدد القادمين والمغادرين عبر المنافذ خلال الربع الثالث لعام ٢٠١٦.



السكان حسب النوع والفئات العمرية

الربع الثالث ٢٠١٦

POPULATION BY GENDER & AGE GROUPS

The Third Quarter, 2016

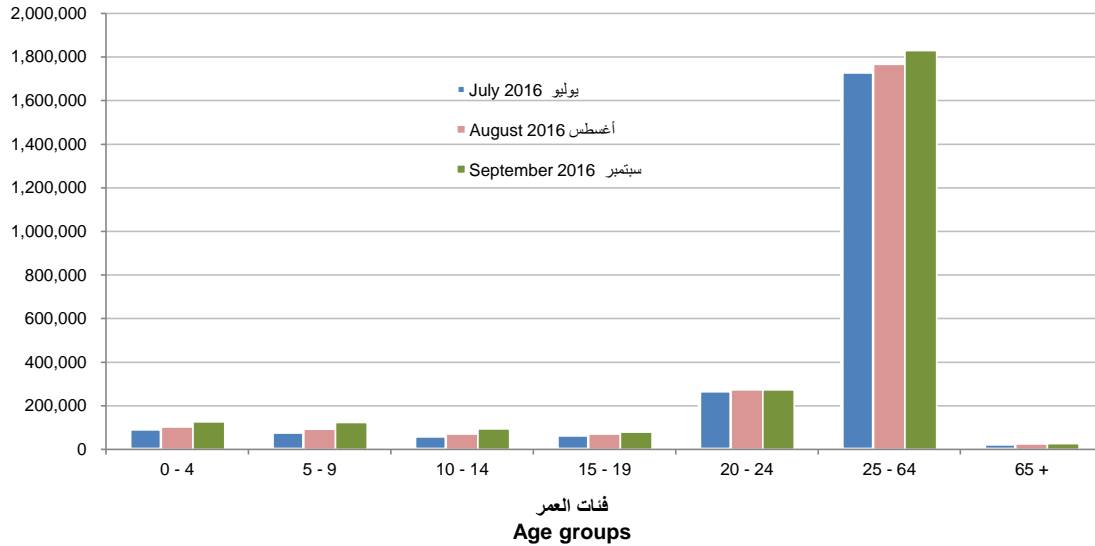
Table (1) جدول (١)

Age groups	September 2016 سبتمبر			August 2016 أغسطس			July 2016 يوليو			الفئات العمرية
	المجموع Total	إناث Females	ذكور Males	المجموع Total	إناث Females	ذكور Males	المجموع Total	إناث Females	ذكور Males	
< 1	20,698	10,100	10,598	18,199	8,883	9,316	16,857	8,255	8,602	١ >
1 - 4	105,985	51,935	54,050	85,226	41,693	43,533	77,304	37,781	39,523	١ - ٤
5 - 9	123,779	60,580	63,199	92,188	45,134	47,054	79,884	39,092	40,792	٥ - ٩
10 - 14	94,084	46,261	47,823	71,176	34,873	36,303	61,795	30,265	31,530	١٠ - ١٤
15 - 19	79,454	32,181	47,273	70,070	26,822	43,248	65,830	24,420	41,410	١٥ - ١٩
20 - 24	273,798	40,562	233,236	272,729	38,325	234,404	268,917	37,107	231,810	٢٠ - ٢٤
25 - 64	1,829,547	370,723	1,458,824	1,766,855	325,654	1,441,201	1,730,679	302,254	1,428,425	٢٥ - ٦٤
65 +	26,048	10,094	15,954	25,155	9,573	15,582	25,199	9,494	15,705	+ ٦٥
Total	2,553,393	622,436	1,930,957	2,401,598	530,957	1,870,641	2,326,465	488,668	1,837,797	المجموع

Population within the country at the end of the month

السكان المتواجدين داخل حدود الدولة نهاية الشهر

السكان حسب الفئات العمرية
الربع الثالث، ٢٠١٦
Population by Age groups
The Third Quarter, 2016





وزارة التخطيط التنموي والإحصاء
Ministry of Economic Planning and Statistics

القادمون حسب المنفذ ومجموعات جنسيات الدول

الربع الثالث ٢٠١٦

ARRIVALS BY PORTS OF ENTRY AND NATIONALITIES

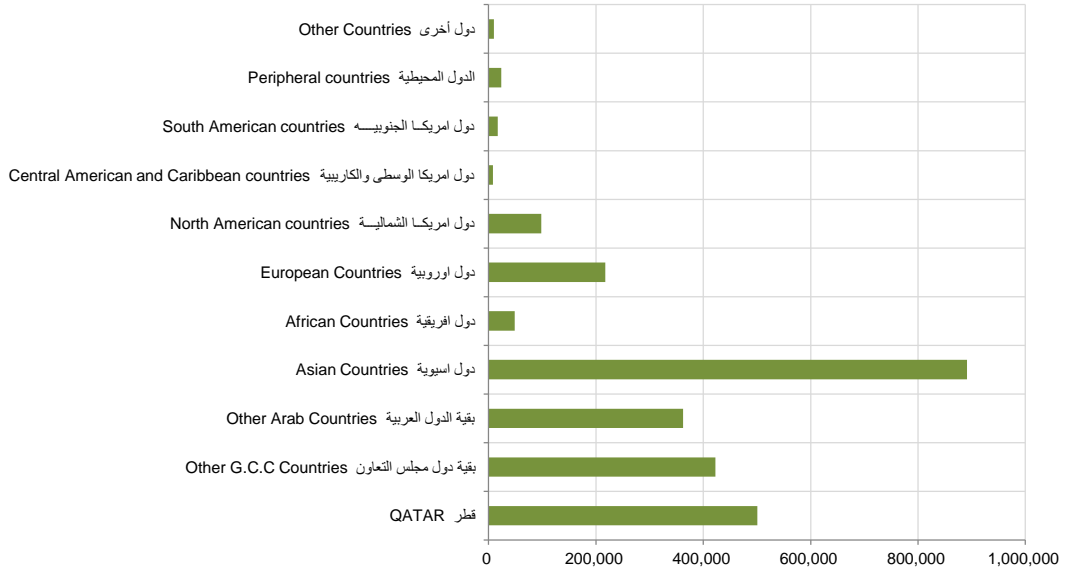
The Third Quarter, 2016

Table (2)

جدول (٢)

Country of Nationality Groups	المجموع Total	المنفذ Port			مجموعات دول الجنسية
		البحري Sea	البري Land	الجوي Air	
QATAR	500,872	143	276,270	224,459	قطر
Other G.C.C Countries	422,544	91	312,620	109,833	بقية دول مجلس التعاون
Other Arab Countries	362,599	202	38,453	323,944	بقية الدول العربية
Asian Countries	891,452	2,962	85,539	802,951	دول اسيوية
African Countries	48,539	72	2,759	45,708	دول افريقية
European Countries	217,649	1,031	892	215,726	دول اوروبية
North American countries	98,171	67	1,003	97,101	دول امريكا الشمالية
Central American and Caribbean countries	8,163	9	25	8,129	دول امريكا الوسطى والكاريبية
South American countries	17,310	7	113	17,190	دول امريكا الجنوبية
Peripheral countries	23,560	48	118	23,394	الدول المحيطية
Other Countries	10,132	3	1,005	9,124	دول أخرى
Total	2,600,991	4,635	718,797	1,877,559	المجموع

القادمون حسب مجموعات جنسيات الدول
 الربع الثالث، ٢٠١٦
 ARRIVALS BY NATIONALITIES
 The Third Quarter, 2016





وزارة التخطيط التنموي والإحصاء
Ministry of Economic Planning and Statistics

المغادرون حسب المنفذ ومجموعات جنسيات الدول

الربع الثالث، ٢٠١٦

DEPARTURES BY PORTS OF EXIT AND NATIONALITIES

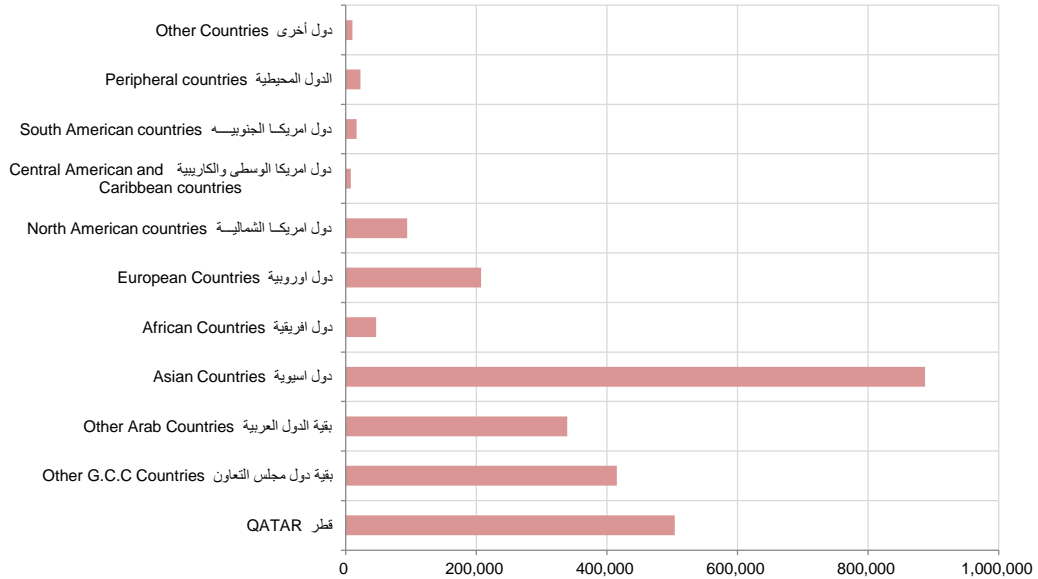
The Third Quarter, 2016

Table (3)

جدول (٣)

Country of Nationality Groups	المجموع Total	المنفذ Port			مجموعات دول الجنسية
		البحري Sea	البري Land	الجوي Air	
QATAR	504,060	122	273,338	230,600	قطر
Other G.C.C Countries	415,165	115	307,848	107,202	بقية دول مجلس التعاون
Other Arab Countries	339,262	185	33,087	305,990	بقية الدول العربية
Asian Countries	887,139	2,933	82,581	801,625	دول اسيوية
African Countries	46,603	63	2,542	43,998	دول افريقية
European Countries	207,344	942	893	205,509	دول اوروبية
North American countries	94,117	71	969	93,077	دول امريكا الشمالية
Central American and Caribbean countries	7,886	9	25	7,852	دول امريكا الوسطى والكاريبية
South American countries	16,385	4	107	16,274	دول امريكا الجنوبية
Peripheral countries	22,635	47	115	22,473	الدول المحيطية
Other Countries	10,153	2	939	9,212	دول اخرى
Total	2,550,749	4,493	702,444	1,843,812	المجموع

المغادرون حسب مجموعات جنسيات الدول
 الربع الثالث، ٢٠١٦
 DEPARTURES BY NATIONALITIES
 The Third Quarter, 2016



Second: Vital Statistics (Marriage and Divorce)

ثانياً: الإحصاءات الحيوية (الزواج والطلاق)

This part of the bulletin includes data on marriages contracts and divorce Declarations by nationality and age groups of spouses and by residence of the wife for Q3, 2016, as well as data on divorce declarations by duration of marriage and type of divorce.

It also includes data for Q2, compared to Q3, 2016 by the themes above.

يتضمن هذا الجزء من نشرة الإحصاءات السكانية والاجتماعية بيانات عن عقود الزواج وإشهادات الطلاق حسب جنسية الزوج والزوجة وأيضاً حسب مكان إقامة الزوجة وحسب فئة الزوج والزوجة للربع الثالث لعام ٢٠١٦، كذلك يتضمن بيانات إشهادات الطلاق حسب مدة الحياة الزوجية ونوع الطلاق.

كما يتضمن بيانات للربع الثاني مقارنة بالربع الثالث لعام ٢٠١٦ حسب المواضيع أعلاه.



عقود الزواج حسب الجنسية ومكان إقامة الزوج

الربع الثاني - الربع الثالث، ٢٠١٦

MARRIAGES BY NATIONALITY OF HUSBAND, AND PLACE OF HUSBAND'S RESIDENCE

2nd Quarter - 3rd Quarter, 2016

TABLE (4)

جدول (٤)

Municipality Place of Husband Resident	الربع الثالث ٢٠١٦ Third Quarter, 2016			الربع الثاني ٢٠١٦ Second Quarter, 2016			البلدية مكان إقامة الزوج
	المجموع Total	غير قطريين Non-Qatari	قطريون Qatari	المجموع Total	غير قطريين Non-Qatari	قطريون Qatari	
Doha	230	126	104	295	157	138	الدوحة
Al Rayyan	362	115	247	399	164	235	الريان
Al Wakra	42	21	21	75	42	33	الوكرة
Umm Salal	45	17	28	75	32	43	ام صلال
Al Khor	14	3	11	26	9	17	الخور
Al Shamal	3	2	1	4	0	4	الشمال
Al Daayen	35	13	22	33	7	26	الظعainen
Al Shahannia	58	7	51	53	9	44	الشحانية
OUTSIDE QATAR	29	29	0	27	26	1	خارج قطر
Total	818	333	485	987	446	541	المجموع



وزارة التخطيط التنموي والإحصاء
Ministry of Development Planning and Statistics

عقود الزواج حسب الجنسية ومكان إقامة الزوجة

الربع الثاني - الربع الثالث ٢٠١٦

MARRIAGES BY NATIONALITY OF WIFE AND PLACE OF WIFE'S RESIDENCE

2nd Quarter - 3rd Quarter, 2016

TABLE (5)

جدول (٥)

Municipality Place of Wife Resident	الربع الثالث ٢٠١٦ Third Quarter, 2016			الربع الثاني ٢٠١٦ Second Quarter, 2016			البلدية مكان إقامة الزوجة
	المجموع Total	غير قطريين Non-Qatari	قطريين Qatari	المجموع Total	غير قطريين Non-Qatari	قطريين Qatari	
Doha	237	132	105	317	194	123	الدوحة
Al Rayyan	361	121	240	412	167	245	الريان
Al Wakra	62	30	32	70	38	32	الوكرة
Umm Salal	42	17	25	60	31	29	ام صلال
Al Khor	18	5	13	28	14	14	الخور
Al Shamal	1	0	1	4	2	2	الشمال
Al Daayen	26	4	22	30	7	23	الظعائن
Al Shahannia	55	6	49	56	14	42	الشحانية
OUTSIDE QATAR	16	16	0	10	10	0	خارج قطر
Total	818	331	487	987	477	510	المجموع



وزارة التخطيط التنموي والإحصاء
Ministry of Development Planning and Statistics

عقود الزواج حسب جنسية الزوج

الربع الثاني - الربع الثالث، ٢٠١٦

MARRIAGES BY NATIONALITY OF HUSBAND
2nd Quarter - 3rd Quarter, 2016

TABLE (6)

جدول (٦)

Nationality of Husband	الربع الثالث ٢٠١٦ Third Quarter, 2016		الربع الثاني ٢٠١٦ Second Quarter, 2016		جنسية الزوج
	النسبة Percentage	العدد No.	النسبة Percentage	العدد No.	
QATAR	59.3	485	51.7	510	قطر
Other G.C.C Countries	4.2	34	4.4	43	بقية دول مجلس التعاون
Other Arab Countries	25.9	212	27.1	267	باقي الدول العربية
Asian Countries	8.3	68	12.9	127	دول آسيوية
European Countries	1.1	9	2.1	21	دول أوروبية
Other Countries	1.2	10	1.9	19	دول أخرى
Total	100.0	818	100.0	987	المجموع



عقود الزواج حسب الجنسية ومكان إقامة الزوج

الربع الثالث ٢٠١٦

MARRIAGES BY NATIONALITY AND PLACE OF HUSBAND'S RESIDENCE

The Third Quarter, 2016

TABLE (7)

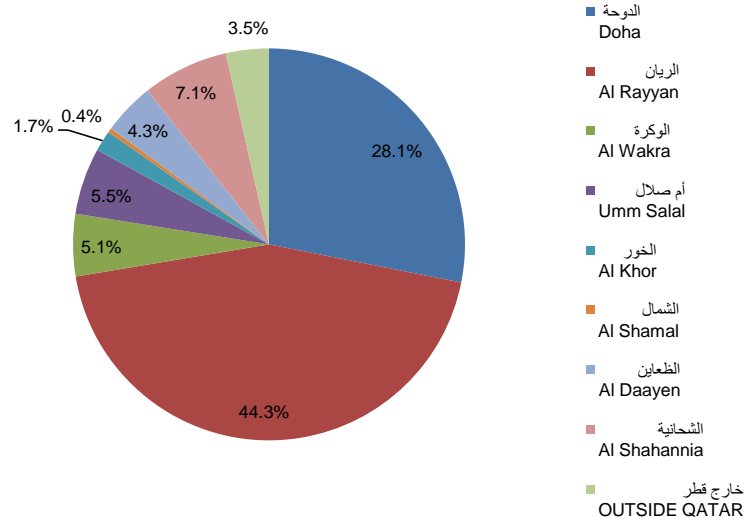
جدول (٧)

Municipality Place of Resident	جنسية الزوج Nationality of Husband						البلدية مكان الإقامة
	المجموع Total	غير قطريين Non-Qatari	قطريون Qatari	قطريون Qatari	قطريون Qatari	قطريون Qatari	
Doha	28.1	230	37.8	126	21.4	104	الدوحة
Al Rayyan	44.3	362	34.5	115	50.9	247	الريان
Al Wakra	5.1	42	6.3	21	4.3	21	الوكرة
Umm Salal	5.5	45	5.1	17	5.8	28	أم صلال
Al Khor	1.7	14	0.9	3	2.3	11	الخور
Al Shamal	0.4	3	0.6	2	0.2	1	الشمال
Al Daayen	4.3	35	3.9	13	4.5	22	الظعainen
Al Shahannia	7.1	58	2.1	7	10.5	51	الشحانية
OUTSIDE QATAR	3.5	29	8.7	29	0.0	0	خارج قطر
Total	100	818	100	333	100	485	المجموع

عقود الزواج حسب مكان إقامة الزوج

الربع الثالث - ٢٠١٦

MARRIAGES BY PLACE OF HUSBAND'S RESIDENCE
The Third Quarter, 2016





وزارة التخطيط التنموي والإحصاء
Ministry of Economic Planning and Statistics

عقود الزواج حسب الجنسية ومكان إقامة الزوجة

الربع الثالث، ٢٠١٦

MARRIAGES BY NATIONALITY AND PLACE OF WIFE'S RESIDENCE

The Third Quarter, 2016

TABLE (8)

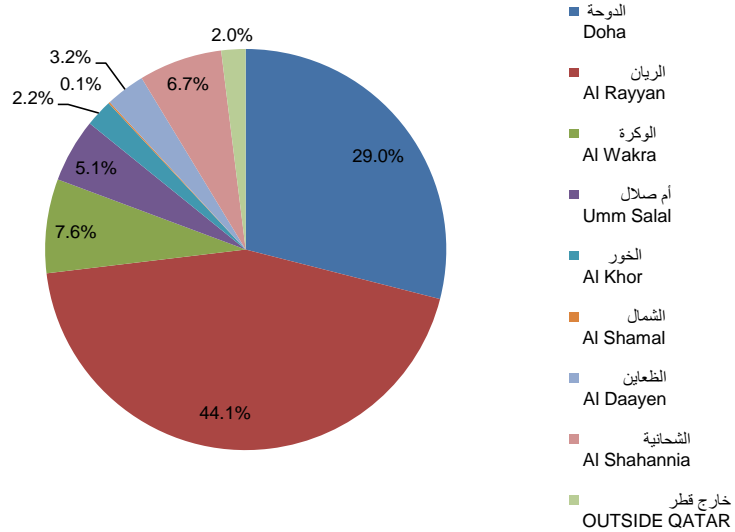
جدول (٨)

Municipality Place of Resident	جنسية الزوجة Nationality of Wife						البلدية مكان الإقامة
	المجموع Total	غير قطريات Non- qatari	قطريات Qatari				
Doha	29.0	237	39.9	132	21.6	105	الدوحة
Al Rayyan	44.1	361	36.6	121	49.3	240	الريان
Al Wakra	7.6	62	9.1	30	6.6	32	الوكرة
Umm Salal	5.1	42	5.1	17	5.1	25	أم صلال
Al Khor	2.2	18	1.5	5	2.7	13	الخور
Al Shamal	0.1	1	0.0	0	0.2	1	الشمال
Al Daayen	3.2	26	1.2	4	4.5	22	الظعainen
Al Shahannia	6.7	55	1.8	6	10.1	49	الشحانية
OUTSIDE QATAR	2.0	16	4.8	16	0.0	0	خارج قطر
Total	100	818	100	331	100	487	المجموع

عقود الزواج حسب مكان إقامة الزوجة

الربع الثالث، ٢٠١٦

MARRIAGES BY PLACE OF WIFE'S RESIDENCE
The Third Quarter, 2016





وزارة التخطيط التنموي والإحصاء
Ministry of Economic Planning and Statistics

عقود الزواج حسب جنسية الزوجة والزوج

الربع الثالث ٢٠١٦

MARRIAGES BY NATIONALITY OF WIFE AND HUSBAND

The Third Quarter, 2016

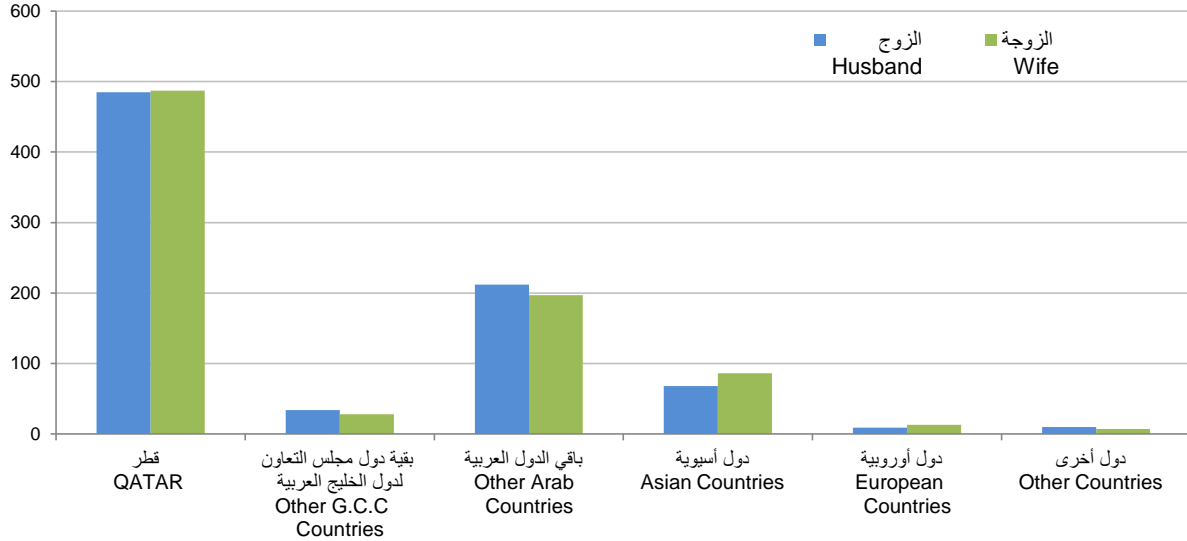
TABLE (9)

Nationality of Wife Nationality of Husband		المجموع Total	دول أخرى Other Countries	دول أوروبية European Countries	دول آسيوية Asian Countries	باقي الدول العربية Other Arab Countries	بقية دول مجلس التعاون Other CCASG Countries	قطر Qatar	جنسية الزوجة جنسية الزوج
QATAR		485	0	0	4	17	21	443	قطر
Other G.C.C Countries		34	0	0	1	3	1	29	بقية دول مجلس التعاون لدول الخليج العربية
Other Arab Countries		212	5	10	19	160	5	13	باقي الدول العربية
Asian Countries		68	1	1	59	5	1	1	دول آسيوية
European Countries		9	0	1	3	5	0	0	دول أوروبية
Other Countries		10	1	1	0	7	0	1	دول أخرى
Total		818	7	13	86	197	28	487	المجموع

عقود الزواج حسب جنسية الزوجة والزوج

الربع الثالث، ٢٠١٦

MARRIAGES BY NATIONALITY OF WIFE AND HUSBAND
The Third Quarter, 2016





وزارة التخطيط التنموي والإحصاء
Ministry of Economic Planning and Economic Development

عقود الزواج حسب فئة عمر الزوجة والزوج

الربع الثالث، ٢٠١٦

MARRIAGES BY AGE GROUP OF WIFE AND HUSBAND

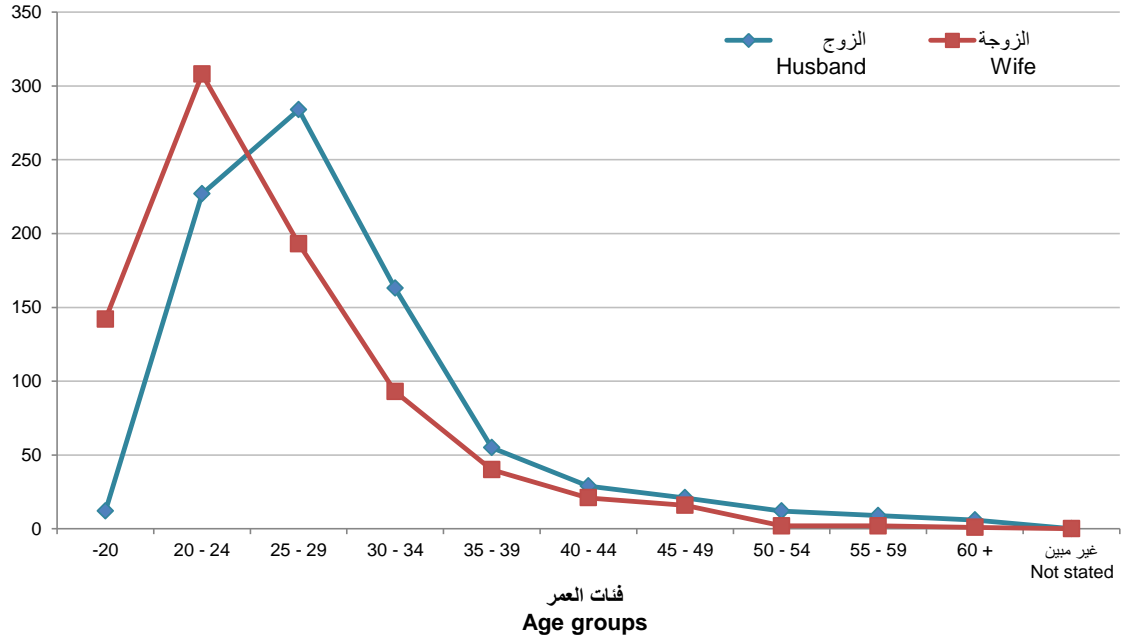
The Third Quarter, 2016

TABLE (10)

جدول (١٠)

Age Group of Wife (in Years)	المجموع Total	غير مبين Not stated	+60	59-55	54-50	49-45	44-40	39-35	34-30	29-25	24-20	-20	فئة عمر الزوجة (بالسنوات)	فئة عمر الزوج (بالسنوات)
-20	12	0	0	0	0	0	0	0	0	0	5	7	٢٠-	
20 - 24	227	0	0	0	0	0	0	2	4	20	117	84	٢٤ - ٢٠	
25 - 29	284	0	0	0	0	0	1	4	12	83	140	44	٢٩ - ٢٥	
30 - 34	163	0	0	0	0	0	2	9	50	55	40	7	٣٤ - ٣٠	
35 - 39	55	0	0	0	0	1	3	12	15	19	5	0	٣٩ - ٣٥	
40 - 44	29	0	0	0	1	1	6	4	8	9	0	0	٤٤ - ٤٠	
45 - 49	21	0	0	1	0	4	3	4	4	4	1	0	٤٩ - ٤٥	
50 - 54	12	0	0	0	1	3	5	1	0	2	0	0	٥٤ - ٥٠	
55 - 59	9	0	0	0	0	6	1	1	0	1	0	0	٥٩ - ٥٥	
+٦٠	6	0	1	1	0	1	0	3	0	0	0	0	+٦٠	
Total	818	0	1	2	2	16	21	40	93	193	308	142	المجموع	

عقود الزواج حسب فئة عمر الزوج والزوجة
 الربع الثالث، ٢٠١٦
 MARRIAGES BY HUSBAND'S & WIFE'S AGE GROUP
 The Third Quarter, 2016





وزارة التخطيط التنموي والإحصاء
Ministry of Development Planning and Statistics

إشهادات الطلاق حسب جنسية الزوج

الربع الثاني - الربع الثالث، ٢٠١٦

DIVORCES BY NATIONALITY OF HUSBAND
2nd Quarter - 3rd Quarter, 2016

TABLE (11)

جدول (١١)

Nationality of Husband	الربع الثالث ٢٠١٦ Third Quarter, 2016		الربع الثاني ٢٠١٦ Second Quarter, 2016		جنسية الزوج
	النسبة Percentage	العدد No.	النسبة Percentage	العدد No.	
QATAR	63.4	147	64.1	189	قطر
Other G.C.C Countries	3.4	8	4.7	14	بقية دول مجلس التعاون
Other Arab Countries	27.6	64	23.1	68	باقي الدول العربية
Asian Countries	4.3	10	4.7	14	دول آسيوية
European Countries	0.9	2	0.0	0	دول أوروبية
Other Countries	0.4	1	3.4	10	دول أخرى
Total	100.0	232	100.0	295	المجموع



وزارة التخطيط التنموي والإحصاء
Ministry of Development Planning and Statistics

إشهادات الطلاق حسب جنسية الزوجة ومدة الحياة الزوجية للزوجة

الربع الثاني - الربع الثالث ٢٠١٦

DIVORCES BY NATIONALITY OF WIFE AND DURATION MARRIAGE OF WIFE
2nd Quarter - 3rd Quarter, 2016

Table (12)

جدول (١٢)

Duration of Marriage In Years	مجموع Total				غير قطريات Non-Qatari				قطريات Qatari				مدة الحياة الزوجية بالسنوات
	الربع الثالث ٢٠١٦ Third Quarter, 2016		الربع الثاني ٢٠١٦ Second Quarter, 2016		الربع الثالث ٢٠١٦ Third Quarter, 2016		الربع الثاني ٢٠١٦ Second Quarter, 2016		الربع الثالث ٢٠١٦ Third Quarter, 2016		الربع الثاني ٢٠١٦ Second Quarter, 2016		
	النسبة %	العدد No.	النسبة %	العدد No.	النسبة %	العدد No.	النسبة %	العدد No.	النسبة %	العدد No.	النسبة %	العدد No.	
Before Consummation	20.7	48	14.9	44	12.9	13	8.7	11	26.7	35	19.6	33	قبل الدخول
-1	12.1	28	20.0	59	10.9	11	22.0	28	13.0	17	18.5	31	١-
1	9.9	23	11.9	35	15.8	16	15.0	19	5.3	7	9.5	16	١
2	9.1	21	11.5	34	5.9	6	14.2	18	11.5	15	9.5	16	٢
3	10.8	25	4.1	12	10.9	11	3.1	4	10.7	14	4.8	8	٣
4	5.6	13	5.1	15	7.9	8	5.5	7	3.8	5	4.8	8	٤
5-9	17.2	40	12.9	38	22.8	23	11.0	14	13.0	17	14.3	24	٥-٩
10-14	6.9	16	7.8	23	5.0	5	7.9	10	8.4	11	7.7	13	١٠-١٤
15-19	3.0	7	5.4	16	4.0	4	5.5	7	2.3	3	5.4	9	١٥-١٩
20-24	2.2	5	2.0	6	1.0	1	1.6	2	3.1	4	2.4	4	٢٠-٢٤
25 +	2.6	6	3.4	10	3.0	3	4.7	6	2.3	3	2.4	4	+٢٥
Not Stated	0.0	0	1.0	3	0.0	0	0.8	1	0.0	0	1.2	2	غير مبين
Total	100	232	100	295	100	101	100	127	100	131	100	168	المجموع



إشهادات الطلاق حسب جنسية الزوج والفئة العمرية

الربع الثاني - الربع الثالث ٢٠١٦

DIVORCES BY NATIONALITY OF HUSBAND AND AGE GROUP
2nd Quarter - 3rd Quarter, 2016

TABLE (13)

جدول (١٣)

Gender And Nationality Age Group (in Years)	مجموع Total				غير قطريين Non-Qatari				قطريون Qatari				الجنسية والنوع فئات العمر (بالسنوات)
	الربع الثالث ٢٠١٦ Third Quarter, 2016		الربع الثاني ٢٠١٦ Second Quarter, 2016		الربع الثالث ٢٠١٦ Third Quarter, 2016		الربع الثاني ٢٠١٦ Second Quarter, 2016		الربع الثالث ٢٠١٦ Third Quarter, 2016		الربع الثاني ٢٠١٦ Second Quarter, 2016		
	النسبة %	العدد No.	النسبة %	العدد No.	النسبة %	العدد No.	النسبة %	العدد No.	النسبة %	العدد No.	النسبة %	العدد No.	
-20	0.0	0	0.3	1	0.0	0	0.0	0	0.0	0	0.5	1	٢٠-
20 - 24	12.5	29	5.8	17	5.9	5	3.8	4	16.3	24	6.9	13	٢٤-٢٠
25 - 29	25.4	59	27.5	81	16.5	14	20.8	22	30.6	45	31.2	59	٢٩-٢٥
30 - 34	22.0	51	22.4	66	27.1	23	23.6	25	19.0	28	21.7	41	٣٤-٣٠
35 - 39	12.1	28	16.3	48	12.9	11	18.9	20	11.6	17	14.8	28	٣٩-٣٥
40 - 44	8.6	20	10.5	31	12.9	11	11.3	12	6.1	9	10.1	19	٤٤-٤٠
45 - 49	6.0	14	8.1	24	9.4	8	11.3	12	4.1	6	6.3	12	٤٩-٤٥
50 +	13.4	31	9.2	27	15.3	13	10.4	11	12.2	18	8.5	16	+٥٠
Total	100	232	100	295	100	85	100	106	100	147	100	189	المجموع



وزارة التخطيط التنموي والإحصاء
Ministry of Development Planning and Statistics

إشهادات الطلاق حسب جنسية الزوجة والفئة العمرية

الربع الثاني - الربع الثالث ٢٠١٦

DIVORCES BY NATIONALITY OF WIFE AND AGE GROUP
2nd Quarter - 3rd Quarter, 2016

TABLE (14)

جدول (١٤)

Nationality Age Group (in Years)	مجموع Total				غير قطريات Non-Qatari				قطريات Qatari				الجنسية فئات العمر (بالسنوات)
	الربع الثالث ٢٠١٦ Third Quarter, 2016		الربع الثاني ٢٠١٦ Second Quarter, 2016		الربع الثالث ٢٠١٦ Third Quarter, 2016		الربع الثاني ٢٠١٦ Second Quarter, 2016		الربع الثالث ٢٠١٦ Third Quarter, 2016		الربع الثاني ٢٠١٦ Second Quarter, 2016		
	النسبة %	العدد No.	النسبة %	العدد No.	النسبة %	العدد No.	النسبة %	العدد No.	النسبة %	العدد No.	النسبة %	العدد No.	
-20	7.3	17	3.4	10	6.9	7	3.1	4	7.6	10	3.6	6	٢٠-
20 - 24	22.8	53	24.4	72	14.9	15	20.5	26	29.0	38	27.4	46	٢٠ - ٢٤
25 - 29	24.6	57	25.4	75	24.8	25	18.9	24	24.4	32	30.4	51	٢٥ - ٢٩
30 - 34	14.7	34	19.3	57	15.8	16	19.7	25	13.7	18	19.0	32	٣٠ - ٣٤
35 - 39	11.2	26	11.9	35	10.9	11	16.5	21	11.5	15	8.3	14	٣٥ - ٣٩
40 - 44	7.8	18	7.5	22	9.9	10	9.4	12	6.1	8	6.0	10	٤٠ - ٤٤
45 - 49	4.7	11	3.4	10	6.9	7	3.9	5	3.1	4	3.0	5	٤٥ - ٤٩
50 +	6.9	16	4.7	14	9.9	10	7.9	10	4.6	6	2.4	4	+٥٠
Total	100	232	100	295	100	101	100	127	100	131	100	168	المجموع



إشهادات الطلاق حسب نوع الطلاق وفئة عمر الزوجة

الربع الثالث ٢٠١٦

DIVORCES BY TYPE OF DIVORCE AND WIFE'S AGE GROUP

The Third Quarter, 2016

TABLE (15)

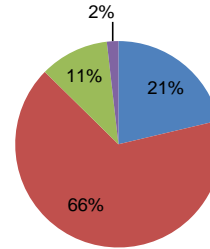
جدول (١٥)

Type of Divorce Age Group of Wife (in Years)	المجموع Total	بينونة كبرى Major irrevocable divorce	خلع Divorce against compensation	رجعي Revocable divorce	بينونة صغرى Minor irrevocable divorce	نوع الطلاق فئة عمر الزوجة (بالسنوات)
-20	17	0	3	9	5	٢٠-
20 - 24	53	0	6	35	12	٢٤ - ٢٠
25 - 29	57	1	9	34	13	٢٩ - ٢٥
30 - 34	34	1	2	23	8	٣٤ - ٣٠
35 - 39	26	1	4	16	5	٣٩ - ٣٥
40 - 44	18	1	0	13	4	٤٤ - ٤٠
45 - 49	11	0	2	9	0	٤٩ - ٤٥
50 - 54	9	0	1	7	1	٥٤ - ٥٠
55 - 59	5	0	0	3	2	٥٩ - ٥٥
60 +	2	0	0	1	1	+ ٦٠
Total	232	4	27	150	51	المجموع

إشهادات الطلاق حسب نوع الطلاق

الربع الثالث، ٢٠١٦

DIVORCES BY TYPE OF DIVORCE
The Third Quarter, 2016

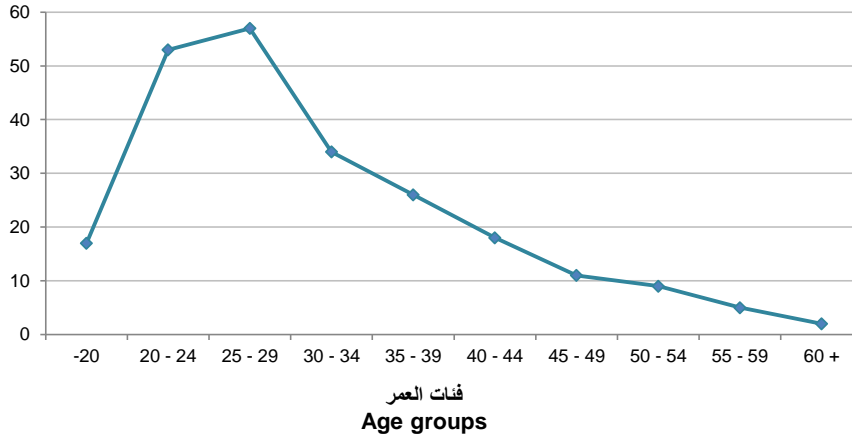


- بينونة صغرى
Minor irrevocable divorce
- رجعي
Revocable divorce
- خلع
Divorce against compensation
- بينونة كبرى
Major irrevocable divorce

إشهادات الطلاق حسب فئة عمر الزوجة

الربع الثالث، ٢٠١٦

DIVORCES BY WIFE'S AGE GROUP
The Third Quarter, 2016





وزارة التخطيط التنموي والإحصاء
Ministry of Development Planning and Statistics

إشهادات الطلاق حسب نوع الطلاق وجنسية الزوج

الربع الثالث ٢٠١٦

DIVORCES BY TYPE OF DIVORCE AND NATIONALITY OF HUSBAND
The Third Quarter, 2016

TABLE (16)

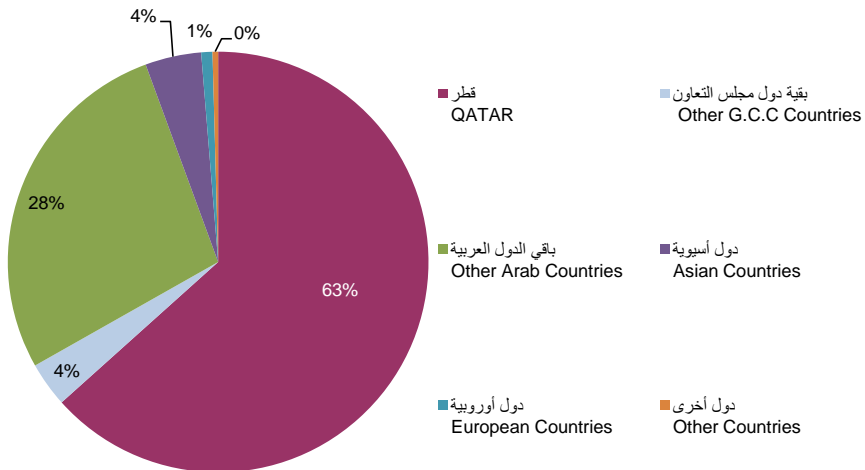
جدول (١٦)

Type of Divorce Nationality of Husband	المجموع Total	بينونة كبرى Major irrevocable divorce	خلع Divorce against compensation	رجعي Revocable divorce	بينونة صغرى Minor irrevocable divorce	نوع الطلاق جنسية الزوج
QATAR	147	3	11	99	34	قطر
Other G.C.C Countries	8	0	1	3	4	بقية دول مجلس التعاون
Other Arab Countries	64	1	15	37	11	باقي الدول العربية
Asian Countries	10	0	0	9	1	دول آسيوية
European Countries	2	0	0	1	1	دول أوروبية
Other Countries	1	0	0	1	0	دول أخرى
Total	232	4	27	150	51	المجموع

إشهادات الطلاق حسب جنسية الزوج

الربع الثالث، ٢٠١٦

DIVORCES BY NATIONALITY OF HUSBAND
The Third Quarter Of 2016





وزارة التخطيط التنموي والإحصاء
Ministry of Economic Planning and Research

إشهادات الطلاق حسب فئة عمر الزوجة والزوج

الربع الثالث، ٢٠١٦

DIVORCES BY AGE GROUP OF WIFE AND HUSBAND

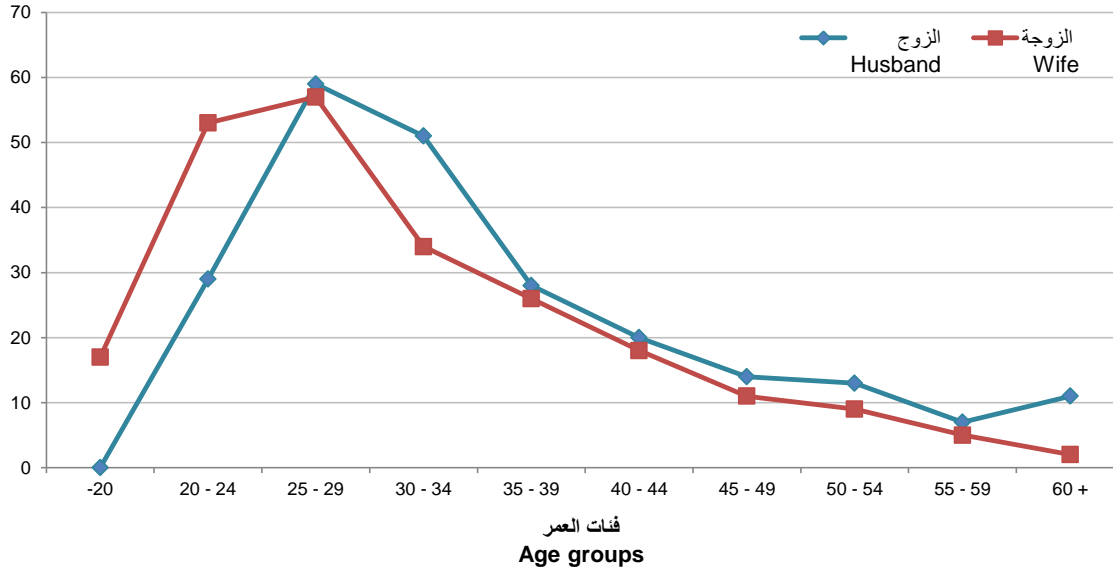
The Third Quarter, 2016

TABLE (17)

جدول (١٧)

Age Group of Wife (in Years)	المجموع Total	+60	59-55	54-50	49-45	44-40	39-35	34-30	29-25	24-20	-20	فئة عمر الزوجة (بالسنوات)
Age Group of Husband (in Years)												فئة عمر الزوج (بالسنوات)
-20	0	0	0	0	0	0	0	0	0	0	0	٢٠-
20 - 24	29	0	0	0	0	0	1	0	3	16	9	٢٤-٢٠
25 - 29	59	0	0	0	1	1	1	2	22	26	6	٢٩-٢٥
30 - 34	51	0	0	1	1	3	4	15	20	7	0	٣٤-٣٠
35 - 39	28	0	0	0	0	2	7	10	5	2	2	٣٩-٣٥
40 - 44	20	0	0	1	2	1	7	4	4	1	0	٤٤-٤٠
45 - 49	14	0	0	2	2	2	3	2	3	0	0	٤٩-٤٥
50 - 54	13	0	2	2	1	5	2	0	0	1	0	٥٤-٥٠
55 - 59	7	0	1	1	2	2	0	1	0	0	0	٥٩-٥٥
+٦٠	11	2	2	2	2	2	1	0	0	0	0	+٦٠
Total	232	2	5	9	11	18	26	34	57	53	17	المجموع

إشهادات الطلاق حسب فئة عمر الزوج والزوجة
 الربع الثالث، ٢٠١٦
 DIVORCES BY HUSBAND'S & WIFE'S AGE GROUP
 The Third Quarter, 2016





وزارة التخطيط التنموي والإحصاء
Ministry of Development Planning and Statistics

إشهادات الطلاق حسب نوع الطلاق ومدة الحياة الزوجية للزوج

الربع الثالث، ٢٠١٦

DIVORCES BY TYPE OF DIVORCE AND DURATION OF MARRIAGE OF HUSBAND
The Third Quarter, 2016

Table (18)

جدول (١٨)

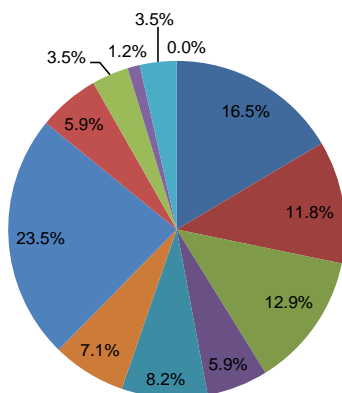
Duration of Marriage In Years	النسبة لمدة الحياة الزوجية Percentage of duration of marriage		نوع الطلاق Type of Divorce										مدة الحياة الزوجية بالسنوات
			المجموع Total		بينونة كبرى Major irrevocable divorce		خلع Divorce against compensation		رجعي Revocable divorce		بينونة صغرى Minor irrevocable divorce		
	غير قطريين Non-Qatari	قطريون Qatari	غير قطريين Non-Qatari	قطريون Qatari	غير قطريين Non-Qatari	قطريون Qatari	غير قطريين Non-Qatari	قطريون Qatari	غير قطريين Non-Qatari	قطريون Qatari	غير قطريين Non-Qatari	قطريون Qatari	
Before Consummation	16.5	23.1	14	34	0	0	7	6	1	5	6	23	قبل الدخول
-1	11.8	12.2	10	18	0	1	2	1	8	15	0	1	١-
1	12.9	8.2	11	12	0	1	0	1	11	9	0	1	١
2	5.9	10.9	5	16	0	0	2	0	3	16	0	0	٢
3	8.2	12.2	7	18	0	0	0	0	4	15	3	3	٣
4	7.1	4.8	6	7	0	0	2	0	3	7	1	0	٤
5-9	23.5	13.6	20	20	1	0	2	0	13	16	4	4	٩-٥
10-14	5.9	7.5	5	11	0	1	1	3	2	7	2	0	١٤-١٠
15-19	3.5	2.7	3	4	0	0	0	0	3	3	0	1	١٩-١٥
20-24	1.2	2.7	1	4	0	0	0	0	1	4	0	0	٢٤-٢٠
25 +	3.5	2.0	3	3	0	0	0	0	2	2	1	1	+٢٥
Not Stated	0.0	0.0	0	0	0	0	0	0	0	0	0	0	غير مبين
Total	100	100	85	147	1	3	16	11	51	99	17	34	المجموع
Percentage Type of Divorce			100.0	100.0	1.2	2.0	18.8	7.5	60.0	67.3	20.0	23.1	النسبة لنوع الطلاق

إشهادات الطلاق حسب مدة الحياة الزوجية للزوج (قطريون - غير قطريين)

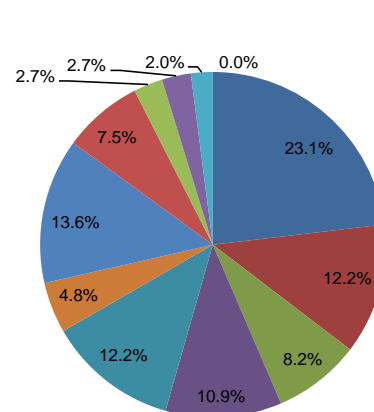
الربع الثالث، ٢٠١٦

DIVORCES BY DURATION OF MARRIAGE OF HUSBAND (QATRIIS & NON-QATARIIS)
The Third Quarter, 2016

غير قطريين Non-Qataris



قطريون Qataris



- قبل الدخول
Before Consumption
- -1
- 1
- 2
- 3
- 4
- 5 - 9
- 10 - 14
- 15 - 19
- 20 - 24
- 25 +
- غير مبين
Not Stated



إشهادات الطلاق حسب نوع الطلاق ومدة الحياة الزوجية للزوجة

الربع الثالث، ٢٠١٦

DIVORCES BY TYPE OF DIVORCE AND DURATION OF MARRIAGE OF WIFE
The Third Quarter, 2016

Table (19)

جدول (١٩)

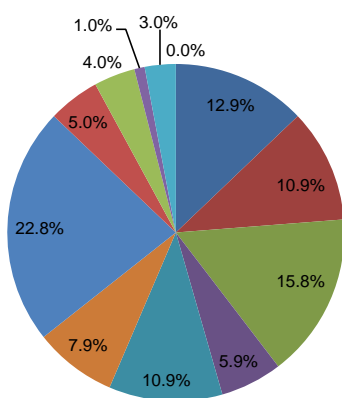
Duration of Marriage In Years	النسبة لمدة الحياة الزوجية Percentage of duration of marriage		نوع الطلاق Type of Divorce										مدة الحياة الزوجية بالسنوات
			المجموع Total		بينونة كبرى Major irrevocable divorce		خلع Divorce against compensation		رجعي Revocable divorce		بينونة صغرى Minor irrevocable divorce		
	غير قطريات Non-Qatari	قطريات Qatari	غير قطريات Non-Qatari	قطريات Qatari	غير قطريات Non-Qatari	قطريات Qatari	غير قطريات Non-Qatari	قطريات Qatari	غير قطريات Non-Qatari	قطريات Qatari	غير قطريات Non-Qatari	قطريات Qatari	
Before Consummation	12.9	26.7	13	35	0	0	7	6	1	5	5	24	قبل الدخول
-1	10.9	13.0	11	17	0	1	2	1	8	15	1	0	١-
1	15.8	5.3	16	7	0	1	0	1	15	5	1	0	١
2	5.9	11.5	6	15	0	0	1	1	5	14	0	0	٢
3	10.9	10.7	11	14	0	0	0	0	7	12	4	2	٣
4	7.9	3.8	8	5	0	0	2	0	5	5	1	0	٤
5-9	22.8	13.0	23	17	1	0	2	0	16	13	4	4	٩-٥
10-14	5.0	8.4	5	11	0	1	1	3	2	7	2	0	١٤-١٠
15-19	4.0	2.3	4	3	0	0	0	0	3	3	1	0	١٩-١٥
20-24	1.0	3.1	1	4	0	0	0	0	1	4	0	0	٢٤-٢٠
25 +	3.0	2.3	3	3	0	0	0	0	2	2	1	1	+٢٥
Not Stated	0.0	0.0	0	0	0	0	0	0	0	0	0	0	غير مبين
Total	100	100	101	131	1	3	15	12	65	85	20	31	المجموع
Percentage Type of Divorce			100.0	100.0	1.0	2.3	14.9	9.2	64.4	64.9	19.8	23.7	النسبة لنوع الطلاق

إشهادات الطلاق حسب مدة الحياة الزوجية للزوجة (قطريات - غير قطريات)

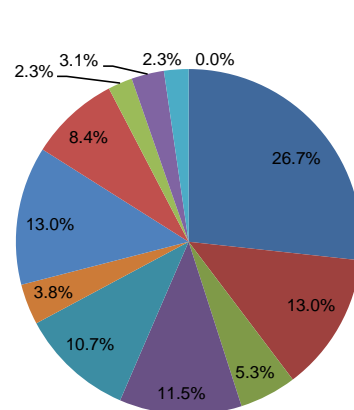
الربع الثالث، ٢٠١٦

DIVORCES BY DURATION OF MARRIAGE OF WIFE (QATRIS & NON-QATRIS)
The Third Quarter, 2016

غير قطريات Non-Qataris



قطريات Qataris



- قبل الدخول (Before Consumption)
- -1
- 1
- 2
- 3
- 4
- 5 - 9
- 10 - 14
- 15 - 19
- 20 - 24
- 25 +
- غير مبين (Not Stated)



إشهادات الطلاق حسب الجنسية والنوع والشهر

الربع الثاني - الربع الثالث ٢٠١٦

DIVORCES BY NATIONALITY, GENDER AND MONTH
2nd Quarter - 3rd Quarter, 2016

TABLE (20)

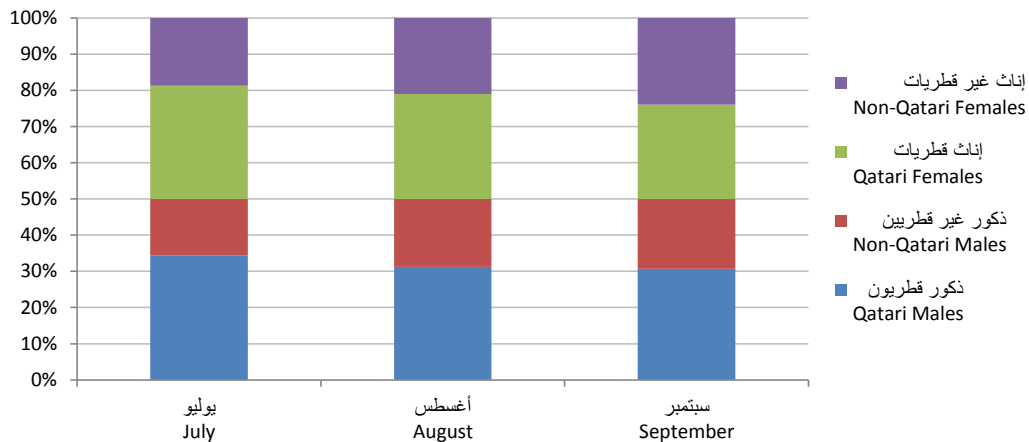
جدول (٢٠)

Gender & Nationality	إناث Females			ذكور Males			النوع والجنسية الشهر
	المجموع Total	غير قطريات Non-Qatari	قطريات Qatari	المجموع Total	غير قطريين Non-Qatari	قطريون Qatari	
Second Quarter, 2016							الربع الثاني ٢٠١٦
April	81	27	54	81	19	62	ابريل
May	125	65	60	125	57	68	مايو
June	89	35	54	89	30	59	يونيو
Total	295	127	168	295	106	189	المجموع
Third Quarter, 2016							الربع الثالث ٢٠١٦
July	48	18	30	48	15	33	يوليو
August	88	37	51	88	33	55	أغسطس
September	96	46	50	96	37	59	سبتمبر
Total	232	101	131	232	85	147	المجموع

إشهادات الطلاق حسب الجنسية والنوع والشهر

الربع الثالث، ٢٠١٦

DIVORCES BY NATIONALITY, GENDER AND MONTH
The Third Quarter, 2016





وزارة التخطيط التنوير والإحصاء
Ministry of Planning and Statistics

إشهادات الطلاق حسب جنسية الزوج والفئة العمرية

الربع الثاني - الربع الثالث، ٢٠١٦

DIVORCES BY NATIONALITY OF HUSBAND AND AGE GROUP

2nd Quarter - 3rd Quarter, 2016

TABLE (21)

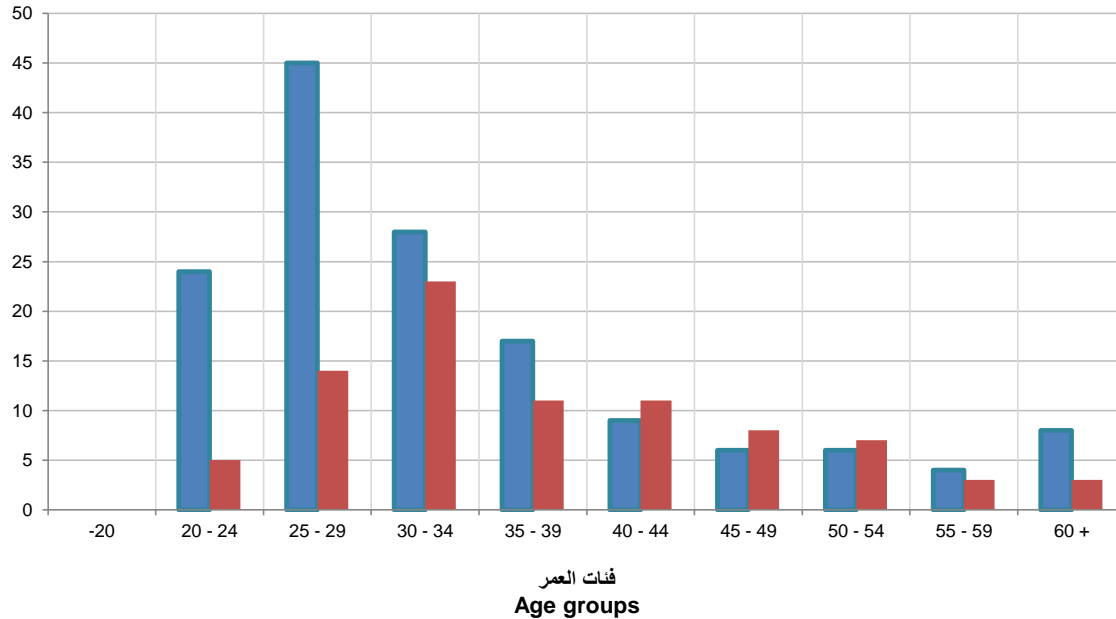
جدول (٢١)

Gender And Nationality Age Group (in Years)	الربع الثالث ٢٠١٦ Third Quarter, 2016			الربع الثاني ٢٠١٦ Second Quarter, 2016			الجنسية والنوع فئات العمر (بالسنوات)
	المجموع Total	غير قطريين Non-Qatari	قطريون Qatari	المجموع Total	غير قطريين Non-Qatari	قطريون Qatari	
-20	0	0	0	0	0	1	٢٠-
20 - 24	29	5	24	29	4	13	٢٤-٢٠
25 - 29	59	14	45	59	22	59	٢٩-٢٥
30 - 34	51	23	28	51	25	41	٣٤-٣٠
35 - 39	28	11	17	28	20	28	٣٩-٣٥
40 - 44	20	11	9	20	12	19	٤٤-٤٠
45 - 49	14	8	6	14	12	12	٤٩-٤٥
50 - 54	13	7	6	13	4	3	٥٤-٥٠
55 - 59	7	3	4	7	4	7	٥٩-٥٥
60 +	11	3	8	11	3	6	+٦٠
Total	232	85	147	232	106	189	المجموع

إشهادات الطلاق حسب النوع والجنسية والفئة العمرية

الربع الثالث، ٢٠١٦

DIVORCES BY GENDER, NATIONALITY AND AGE GROUP
The Third Quarter, 2016





وزارة التخطيط التنوير والإحصاء
Ministry of Economic Planning and Statistics

إشهادات الطلاق حسب جنسية الزوجة والفئة العمرية

الربع الثاني - الربع الثالث، ٢٠١٦

DIVORCES BY NATIONALITY OF WIFE AND AGE GROUP

2nd Quarter - 3rd Quarter, 2016

TABLE (22)

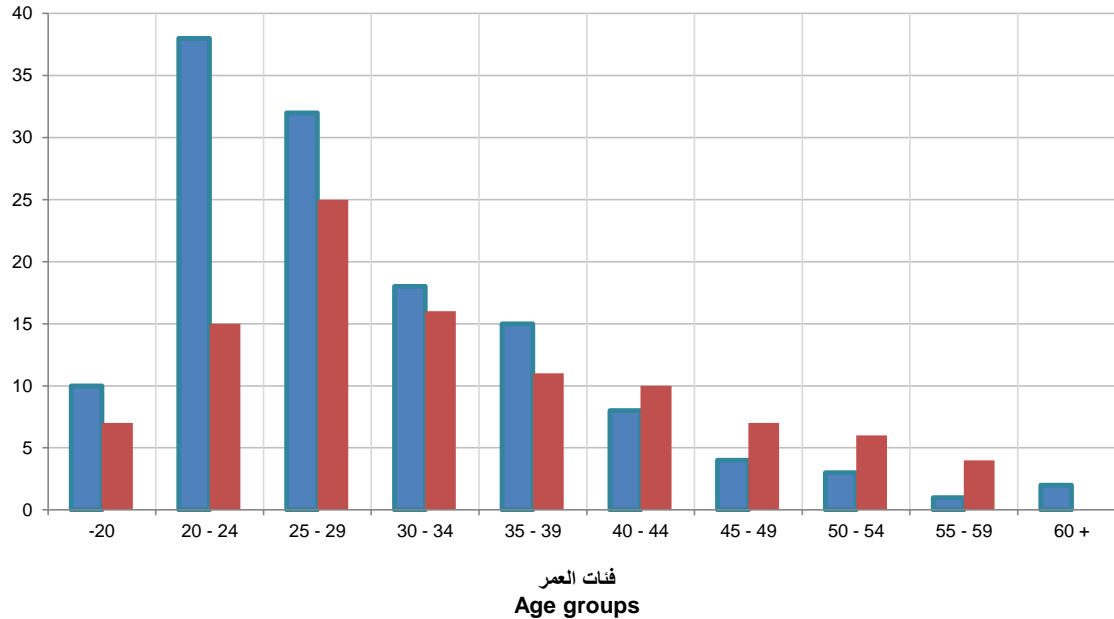
جدول (٢٢)

Gender And Nationality Age Group (in Years)	الربع الثالث ٢٠١٦ Third Quarter, 2016			الربع الثاني ٢٠١٦ Second Quarter, 2016			الجنسية والنوع فئات العمر (بالسنوات)
	المجموع Total	غير قطريات Non-Qatari	قطريات Qatari	المجموع Total	غير قطريات Non-Qatari	قطريات Qatari	
-20	17	7	10	17	4	6	٢٠-
20 - 24	53	15	38	53	26	46	٢٤-٢٠
25 - 29	57	25	32	57	24	51	٢٩-٢٥
30 - 34	34	16	18	34	25	32	٣٤-٣٠
35 - 39	26	11	15	26	21	14	٣٩-٣٥
40 - 44	18	10	8	18	12	10	٤٤-٤٠
45 - 49	11	7	4	11	5	5	٤٩-٤٥
50 - 54	9	6	3	9	6	2	٥٤-٥٠
55 - 59	5	4	1	5	4	2	٥٩-٥٥
60+	2	0	2	2	0	0	+٦٠
Total	232	101	131	232	127	168	المجموع

إشهادات الطلاق حسب النوع والجنسية والفئة العمرية

الربع الثالث، ٢٠١٦

DIVORCES BY GENDER, NATIONALITY AND AGE GROUP
The Third Quarter, 2016



Third: Vital Statistics (Births and Deaths)

This part includes data on live births by nationality, sex, municipality and mother age group, as well as data on deaths by place of death, nationality, sex, municipality and infant mortality.

It also includes data for Q2, compared to Q3, 2016 by the themes above.

ثالثاً: الإحصاءات الحيوية (المواليد والوفيات)

يتضمن هذا الجزء من نشرة الإحصاءات السكانية والاجتماعية بيانات عن المواليد أحياء حسب الجنسية والجنس والبلدية وقناة عمر الأم كما تتضمن بيانات عن الوفيات حسب مكان الوفاة والجنسية والجنس والبلدية ووفيات الأطفال الرضع

كما يتضمن بيانات للربع الثاني مقارنة بالربع الثالث لعام ٢٠١٦ حسب المواضيع أعلاه.



وزارة التخطيط التنموي والإحصاء
Ministry of Development Planning and Statistics

المواليد أحياء المسجلون حسب الجنسية وفئة عمر الأم

الربع الثاني - الربع الثالث ٢٠١٦

REGISTERED LIVE BIRTHS BY NATIONALITY & AGE GROUP OF MOTHER

2nd Quarter - 3rd Quarter, 2016

جدول (٢٣)

Nationality & Year Age group	الربع الثالث ٢٠١٦ Third Quarter, 2016			الربع الثاني ٢٠١٦ Second Quarter, 2016			الجنسية والسنة فئات عمر الأم (بالسنوات)
	المجموع Total	غير قطريين Non-Qatari	قطريون Qatari	المجموع Total	غير قطريين Non-Qatari	قطريون Qatari	
-20	81	52	29	94	55	39	٢٠-
20 - 24	868	516	352	853	539	314	٢٠ - ٢٤
25 - 29	2,028	1,448	580	2,025	1,459	566	٢٥ - ٢٩
30 - 34	1,993	1,499	494	2,118	1,618	500	٣٠ - ٣٤
35 - 39	977	686	291	1,097	787	310	٣٥ - ٣٩
40 - 44	265	169	96	279	188	91	٤٠ - ٤٤
45 - 49	24	17	7	28	15	13	٤٥ - ٤٩
50 +	1	1	0	7	6	1	+٥٠
Total	6,237	4,388	1,849	6,501	4,667	1,834	المجموع



وزارة التخطيط التنموي والإحصاء
Ministry of Economic Planning and Statistics

المواليد أحياء المسجلون حسب النوع والجنسية

الربع الثاني - الربع الثالث ٢٠١٦

REGISTERED LIVE BIRTHS BY GENDER AND NATIONALITY

2nd Quarter - 3rd Quarter, 2016

TABLE (24)

جدول (٢٤)

Nationality	الربع الثالث ٢٠١٦ Third Quarter, 2016			الربع الثاني ٢٠١٦ Second Quarter, 2016			الجنسية
	المجموع Total	إناث Females	ذكور Males	المجموع Total	إناث Females	ذكور Males	
QATAR	1,849	904	945	1,834	902	932	قطر
Other G.C.C Countries	142	80	62	171	84	87	بقية دول مجلس التعاون
Other Arab Countries	2,264	1,110	1,154	2,362	1,155	1,207	باقي الدول العربية
Asian Countries	1,700	843	857	1,796	895	901	دول آسيوية
European Countries	115	66	49	167	89	78	دول أوروبية
Other Countries	167	69	98	171	84	87	دول أخرى
Total	6,237	3,072	3,165	6,501	3,209	3,292	المجموع



المواليد أحياء المسجلون حسب الجنسية والنوع وفئة عمر الأم

الربع الثالث، ٢٠١٦

REGISTERED LIVE BIRTHS BY NATIONALITY, GENDER AND AGE GROUP OF MOTHER
Third Quarter, 2016

TABLE (25)

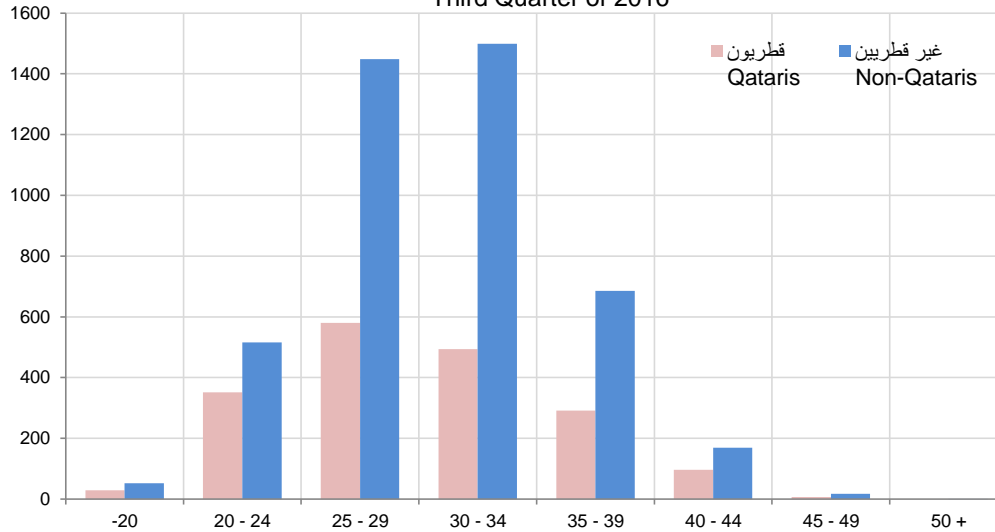
جدول (٢٥)

Nationality & Gender	المجموع Total			غير قطريين Non-Qataris			قطريون Qataris			الجنسية والنوع
	المجموع العام G.Total	اناث F	ذكور M	المجموع Total	اناث F	ذكور M	المجموع Total	اناث F	ذكور M	
-20	81	41	40	52	23	29	29	18	11	٢٠-
20 - 24	868	417	451	516	257	259	352	160	192	٢٠- ٢٤
25 - 29	2,028	983	1,045	1,448	705	743	580	278	302	٢٥- ٢٩
30 - 34	1,993	989	1,004	1,499	745	754	494	244	250	٣٠- ٣٤
35 - 39	977	494	483	686	344	342	291	150	141	٣٥- ٣٩
40 - 44	265	130	135	169	82	87	96	48	48	٤٠- ٤٤
45 - 49	24	18	6	17	12	5	7	6	1	٤٥- ٤٩
50 +	1	0	1	1	0	1	0	0	0	+٥٠
Total	6,237	3,072	3,165	4,388	2,168	2,220	1,849	904	945	المجموع

المواليد أحياء المسجلون حسب الجنسية وفئة عمر الأم

الربع الثالث، ٢٠١٦

Registered Live Births By Nationality & Age Group of Mother
Third Quarter of 2016





وزارة التخطيط التنموي والإحصاء
Ministry of Development Planning and Statistics

المواليد أحياء المسجلون حسب الجنسية والنوع

الربع الثالث، ٢٠١٦

REGISTERED LIVE BIRTHS BY NATIONALITY AND GENDER

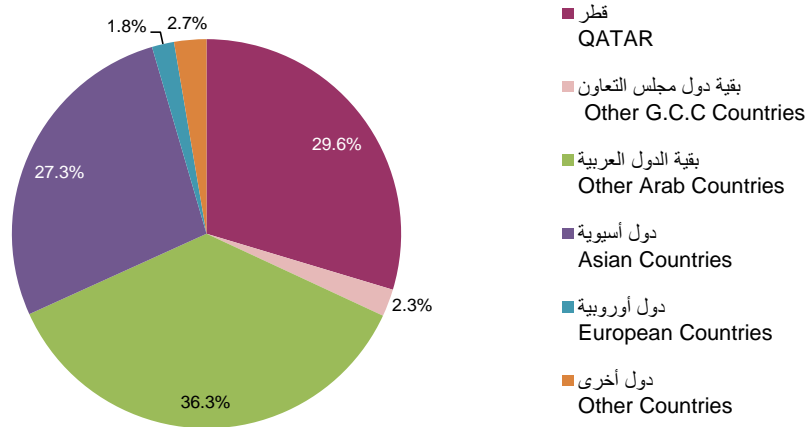
The Third Quarter, 2016

TABLE (26)

جدول (٢٦)

Nationality	مجموع Total	إناث Females	ذكور Males	الجنسية
QATAR	1,849	904	945	قطر
Other GCC Countries	142	80	62	بقية دول مجلس التعاون
Other Arab Countries	2,264	1,110	1,154	بقية الدول العربية
Asian Countries	1,700	843	857	دول آسيوية
European Countries	115	66	49	دول اوروبية
Other Countries	167	69	98	دول أخرى
Total	6,237	3,072	3,165	المجموع

المواليد أحياء المسجلون حسب الجنسية
الربع الثالث، ٢٠١٦
Registered Live Births By Nationality
the Third Quarter, 2016





الوفيات المسجلة حسب الجنسية والنوع

الربع الثاني - الربع الثالث، ٢٠١٦

REGISTERED DEATHS BY NATIONALITY, GENDER
2nd Quarter - 3rd Quarter, 2016

جدول (٢٧)

Month	Nationality & Gender	المجموع Total			غير قطريين Non-Qataris			قطريون Qataris			الجنسية والنوع الشهر
		المجموع العام G.Total	إناث Females	ذكور Males	المجموع Total	إناث Females	ذكور Males	المجموع Total	إناث Females	ذكور Males	
Second Quarter, 2016											الربع الثاني ٢٠١٦
April		193	51	142	146	37	109	47	14	33	ابريل
May		187	65	122	122	31	91	65	34	31	مايو
June		186	46	140	127	21	106	59	25	34	يونيو
Total		566	162	404	395	89	306	171	73	98	المجموع
Third Quarter, 2016											الربع الثالث ٢٠١٦
July		185	39	146	124	19	105	61	20	41	يوليو
August		143	37	106	97	20	77	46	17	29	أغسطس
September		187	48	139	131	29	102	56	19	37	سبتمبر
Total		515	124	391	352	68	284	163	56	107	المجموع



وزارة التخطيط التنموي والإحصاء
Ministry of Development Planning and Statistics

الوفيات المسجلة للقطريين حسب النوع ومكان الوفاة

الربع الثاني - الربع الثالث ٢٠١٦

REGISTERED QATARI DEATHS BY GENDER AND PLACE OF DEATH

2nd Quarter - 3rd Quarter, 2016

TABLE (28)

جدول (٢٨)

Place of Death	الربع الثالث ٢٠١٦ Third Quarter, 2016			الربع الثاني ٢٠١٦ Second Quarter, 2016			مكان الوفاة
	المجموع Total	إناث Females	ذكور Males	المجموع Total	إناث Females	ذكور Males	
QATAR	124	47	77	145	60	85	قطر
Other G.C.C Countries	10	1	9	5	0	5	بقية دول مجلس التعاون
Other Arab Countries	1	1	0	0	0	0	باقي الدول العربية
Asian Countries	7	1	6	8	6	2	دول أسوية
European Countries	13	3	10	6	4	2	دول أوروبية
Other Countries	8	3	5	7	3	4	دول أخرى
Total	163	56	107	171	73	98	المجموع



وزارة التخطيط التنموي والإحصاء
Ministry of Development Planning and Statistics

وفيات الأطفال الرضع المسجلة حسب النوع والجنسية

الربع الثاني - الربع الثالث ٢٠١٦

REGISTERED INFANT DEATHS BY GENDER AND NATIONALITY

2nd Quarter - 3rd Quarter, 2016

TABLE (29)

جدول (٢٩)

Nationality	الربع الثالث ٢٠١٦ Third Quarter, 2016			الربع الثاني ٢٠١٦ Second Quarter, 2016			الجنسية
	المجموع Total	إناث Females	ذكور Males	المجموع Total	إناث Females	ذكور Males	
QATAR	12	6	6	14	8	6	قطر
Other G.C.C Countries	5	0	5	0	0	0	بقية دول مجلس التعاون
Other Arab Countries	5	2	3	8	3	5	باقي الدول العربية
Asian Countries	6	3	3	12	7	5	دول آسيوية
European Countries	0	0	0	0	0	0	دول أوروبية
Other Countries	1	0	1	2	2	0	دول أخرى
Total	29	11	18	36	20	16	المجموع



الوفيات المسجلة حسب الجنسية والنوع

الربع الثالث، ٢٠١٦

REGISTERED DEATHS BY NATIONALITY, GENDER

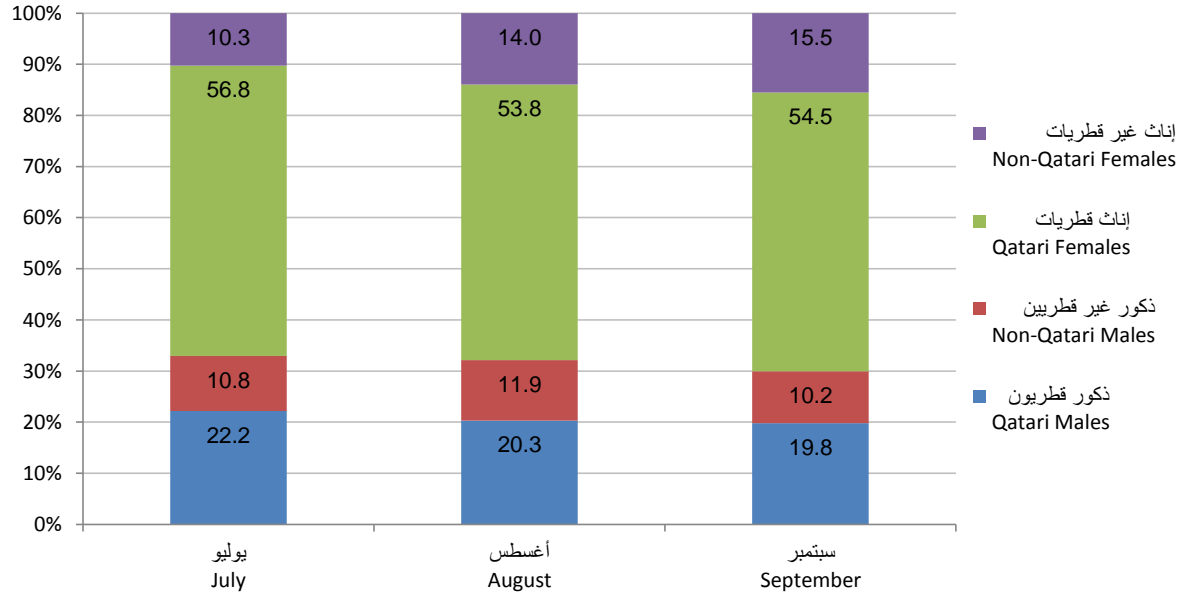
Third Quarter, 2016

TABLE (30)

جدول (٣٠)

Month	Nationality & Gender	المجموع Total			غير قطريين Non-Qataris			قطريون Qataris			الجنسية والنوع	الشهر
		المجموع العام G.Total	اناث F	ذكور M	المجموع Total	اناث F	ذكور M	المجموع Total	اناث F	ذكور M		
July		185	39	146	124	19	105	61	20	41	يوليو	
August		143	37	106	97	20	77	46	17	29	أغسطس	
September		187	48	139	131	29	102	56	19	37	سبتمبر	
Total		515	124	391	352	68	284	163	56	107	المجموع	

الوفيات المسجلة حسب الجنسية والنوع
 الربع الثالث، ٢٠١٦
 DIVORCES BY NATIONALITY, GENDER AND MONTH
 The Third Quarter, 2016





الوفيات المسجلة للقطريين حسب مكان الوفاة والنوع
الربع الثالث، ٢٠١٦

QATARI DEATHS BY GENDER AND PLACE OF DEATH
Third Quarter, 2016

TABLE (31)

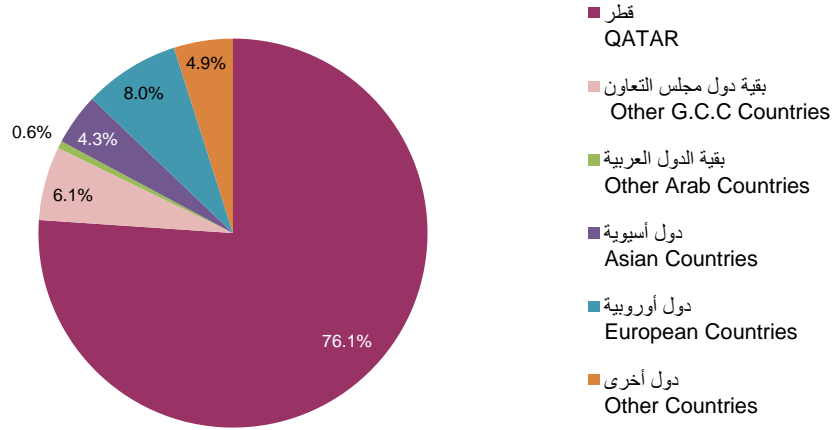
جدول (٣١)

Nationality	مجموع Total	إناث Females	ذكور Males	الجنسية
QATAR	124	47	77	قطر
Other GCC Countries	10	1	9	بقية دول مجلس التعاون
Other Arab Countries	1	1	0	بقية الدول العربية
Asian Countries	7	1	6	دول آسيوية
European Countries	13	3	10	دول اوروبية
Other Countries	8	3	5	دول أخرى
Total	163	56	107	المجموع

الوفيات المسجلة للقطريين حسب مكان الوفاة

الربع الثالث، ٢٠١٦

DEATHS BY PLACE OF DEATH
The Third Quarter Of 2016





وزارة التخطيط التنموي والإحصاء
Ministry of Development Planning and Statistics

وفيات الأطفال الرضع المسجلة حسب النوع والجنسية

الربع الثالث، ٢٠١٦

REGISTERED INFANT DEATHS BY GENDER AND NATIONALITY

Third Quarter, 2016

TABLE (32)

جدول (٣٢)

Nationality	مجموع Total	إناث Females	ذكور Males	الجنسية
QATAR	12	6	6	قطر
Other GCC Countries	5	0	5	بقية دول مجلس التعاون
Other Arab Countries	5	2	3	بقية الدول العربية
Asian Countries	6	3	3	دول آسيوية
European Countries	0			دول أوروبية
Other Countries	1	0	1	دول أخرى
Total	29	11	18	المجموع

وفيات الأطفال الرضع المسجلة حسب النوع

الربع الثالث، ٢٠١٦

REGISTERED INFANT DEATHS BY GENDER
The Third Quarter Of 2016

